

Eminent Product Factsheet



Eminent to wyjątkowo wszechstronne i praktyczne rozwiązanie, które z łatwością dostosowuje się do różnorodnych ustawień. Bez względu na to, czy planujesz zestawiać kilka stołów, aby uzyskać większą powierzchnię, czy też eksperymentować z różnymi konfiguracjami, stół Eminent spełni wszystkie oczekiwania.

Jego elegancka prostota konstrukcji idzie w parze z solidnością, co czyni go niezastąpionym meblem do pracy, idealnie dostosowanym do wymagań codziennego użytkowania w stołówkach, szkołach i instytucjach publicznych. Dzięki bogatej ofercie kształtów, rozmiarów, opcji nóg i kolorów blatów do wyboru, stół Eminent staje się niezwykle elastycznym rozwiązaniem wielofunkcyjnym, wnosząc nie tylko funkcjonalność, ale również estetykę do różnorodnych przestrzeni.



Kolekcja Eminent

Eminent. Wspaniałe małe wielozadaniowce.

Dzięki wytrzymałej konstrukcji i możliwości łączenia i ustawiania wielu stołów w różnych konfiguracjach, stół Eminent jest niezawodnym rozwiązaniem dla stołówek, szkół i urzędów. Dostosuj stół do swoich preferencji, wybierając spośród różnych kształtów, rozmiarów, opcji nóg i kolorów blatów.

Cechy:

- Praktyczny i wszechstronny stół, który jest nieoceniony w każdym otoczeniu.
- Bez trudu można łączyć stoły wspierając wszystkie rodzaje codziennych czynności.
- Kolekcja Eminent oferuje różnorodne kształty i rozmiary stołów oraz wybór wielu kolorów nóg i blatów.
- Testowane zgodnie z normą EN 15372

Jakość

Profim udziela 5-letniej gwarancji na produkty używane przez 8 godzin dziennie, 5 dni w tygodniu (praca jednozmianowa).

Dane techniczne

Blat

- Blaty w różnych kolorach. Obrzeże stołu będzie standardowo dopasowane do koloru blatu. Opcjonalnie można wybrać czarne, białe lub szare obrzeże stołu do dowolnego koloru blatu z naszej oferty bez dodatkowych opłat.
- Blat z laminatu i linoleum (24 mm) lub buku melaminowanego (22 mm).

Stelaż:

- Noga stołu Ø38 mm w różnych kolorach.

Stopki:

- Stopki regulowane (do 17 mm na wszystkich nogach).

Inne:

- Uchwyt na 4 krzesła Ana i Noor (z wyjątkiem 6080/85). Nie można mocować do stołów okrągłych.

Wersje produktu



4590
Prostokątny



4592
Okragły



4593
Trapez

Model / Rozmiar blatu



4590-22
180x80 cm



4590-24
160x80 cm



4590-25
140x80 cm



4590-27
120x80 cm



4590-30*
80x80 cm



4590-38
140x70cm



4590-52*
140x60 cm



4590-54
120x60 cm



4592-30*
Ø120 cm



4592-50*
Ø160 cm



4593-15*
140x70x70x70 cm, głębokość 60 cm


Kolor stelaża




Snow (Biały)
RAL 9016



Czarny
RAL9005




Metalsilver



Steelgrey

Kolor blatu (HPL)



Polar White
Mat
Formica F2255



Pumice
Mat
Formica F7858*



Oyster Grey
Mat
Formica F7929*




Kashmir
Mat
Formica F0187*



Folkstone
Formica F7927



Sarum Grey
Formica F2770*




Diamond Black
Formica F2253*



Pale Ash
Nat
Formica
F1004*



Elegant Oak
Nat
Formica F5374*



Refined Walnut
Nat
Formica F5872*



Dark Ash
Nat
Formica F8575*



Oak natural
Formica F1079*



Birch
Formica F7921*

Kolor blatu (Linoleum)



Iron
Forbo
Desktop 4178*



Smokey Blue
Forbo
Desktop 4179*



Olive
Forbo
Desktop 4184*



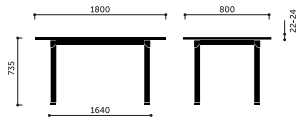
Burgundy
Forbo
Desktop 4154*

Kolor blatu (Melamina)

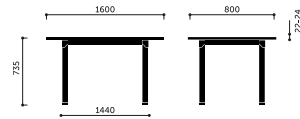


Beech M3227

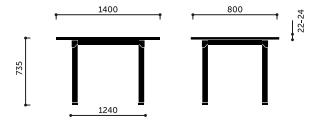
Wymiary



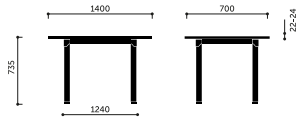
Eminent 4590-22



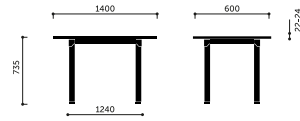
Eminent 4590-24



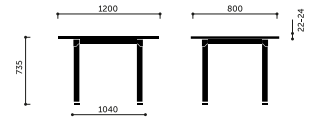
Eminent 4590-25



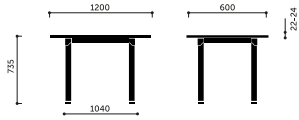
Eminent 4590-38



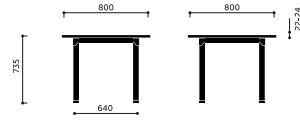
Eminent 4590-52



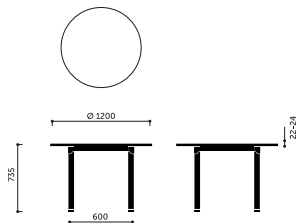
Eminent 4590-27



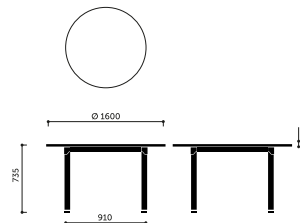
Eminent 4590-54



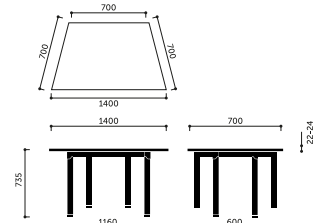
Eminent 4590-30



Eminent 4592-30



Eminent 4592-50



Eminent 4593-15

System mocowań do zawieszenia stołu/krzesła dla stołu Eminent

Rozmiar stołu (Długość x szerokość)	Szerokość pomiędzy nogami stołu (szerokość krzesła)	Noor 6050/6055** (M30410 Mocowanie)	Noor 6060/6065** (M30410 Mocowanie)	Noor 6070/6075* (M30410 Mocowanie)	Ana	Com H/V (M30403 Mocowanie)
1200x600	1046x(446)	1	1	1	1 (M130350)	1 lub 2
800x800	646x(646)	1 po obu stronach	1 po obu stronach	1 po obu stronach	2 po tej samej stronie (M130355)	1 po obu stronach
1200x800	1046	1 po obu stronach	1 po obu stronach	1 lub 2 po obu stronach	2 (1 po obu stronach) (M130360)	1 lub 2 po obu stronach
1400x600	1246	1 lub 2 po jednej stronie	1 lub 2 po jednej stronie	1 lub 2 po jednej stronie	4 (2 po obu stronach) (M130365)	1 or 2
1400x700	1246	1 lub 2 po obu stronach	1 lub 2 po obu stronach	1 lub 2 po obu stronach	-	1 lub 2 po obu stronach
1400x800	1246	1 lub 2 po obu stronach	1 lub 2 po obu stronach	1 lub 2 po obu stronach	-	1 lub 2 po obu stronach
1600x800	1446	1 lub 2 po obu stronach	1 lub 2 po obu stronach	1 lub 2 po obu stronach	-	1 lub 2 po obu stronach
1800x800	1646	1, 2 or 3 po obu stronach	1 lub 2 po obu stronach	1 lub 2 po obu stronach	6 (3 po obu stronach) (M130370)	1, 2 lub 3 po obu stronach